

# SLIM LED

NOWOŚĆ • NEW

DALI  
1-10V  
1-100%

PFC



PF  
< 3%

LM80


CE

F

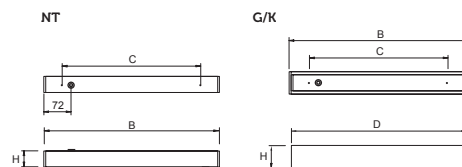
IP40



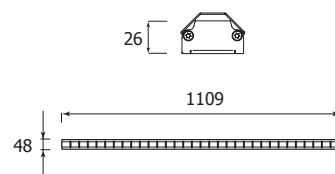
BIN



Zawieszenie elektryczne  
Electric suspension



	H [mm]	B [mm]	C [mm]	D [mm]
NT	46	504	400	-
G/K	64	530	420	504



## PL

Charakteryzująca się minimalistycznym kształtem oprawa oświetleniowa SLIM LED wyposażona w źródła LED renomowanych producentów. Wysoka skuteczność świetlna, długa żywotność i wysoka niezawodność sprawiają, że SLIM LED doskonale sprawdza się w oświetleniu reprezentacyjnych przestrzeni biurowych i hotelowych. Cechą charakterystyczną SLIM LED jest niski współczynnik oślnienia. Łatwość montażu zapewnia płynna regulacja rozstawu uchwytów zawieszania.

Montaż zawieszania elektrycznego:  
NT - nastropowy, G/K - wpuszczany

**Wykonanie:** obudowa wykonana z profilu aluminiowego malowanego elektrostatycznie (w standardzie kolor szary)

**Montaż:** zwieszany

**Zasilanie:** 230V

MOC POWER	ŹRÓDŁO LAMP	STRUMIEN OPRAWY [lm] FIXTURE'S LUMINOUS POWER	SKUTECZNOŚĆ OPRAWY [lm/W] FIXTURE'S EFFICACY	[kg]	INFO	KOLOR COLOUR	KOD CODE
27W	LED 3000K	2910	108	2,00	NT	<input type="checkbox"/>	PX4059130
27W	LED 4000K	2970	110	2,00	NT	<input type="checkbox"/>	PX4059140
27W	LED 3000K	2910	108	2,00	NT	<input checked="" type="checkbox"/>	PX4059150
27W	LED 4000K	2970	110	2,00	NT	<input checked="" type="checkbox"/>	PX4059160
27W	LED 3000K	2910	108	2,70	G/K	<input type="checkbox"/>	PX4059135
27W	LED 4000K	2970	110	2,70	G/K	<input type="checkbox"/>	PX4059145
27W	LED 3000K	2910	108	2,70	G/K	<input checked="" type="checkbox"/>	PX4059155
27W	LED 4000K	2970	110	2,70	G/K	<input checked="" type="checkbox"/>	PX4059165

## ENG

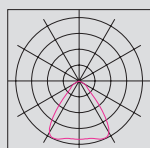
Minimalistic design and shape are characteristic points of Slim LED luminaire. Binned LED of renowned producers of high efficacy, long life time and high reliability makes Slim LED a perfect lighting solution for representative offices and hotel spaces. The luminaire has a very low glare rate. Smooth, adjustable suspension brackets make installation an easy task.

Electric suspension:  
NT - ceiling mounted, G/K - recessed

Materials: housing made of aluminum profile is painted electrostatically (standard color is grey)

Installation: suspended

Power supply: 230V



SLIM LED 27W



OPRAWY WNĘTRZOWE  
INTERIOR LUMINAIRE